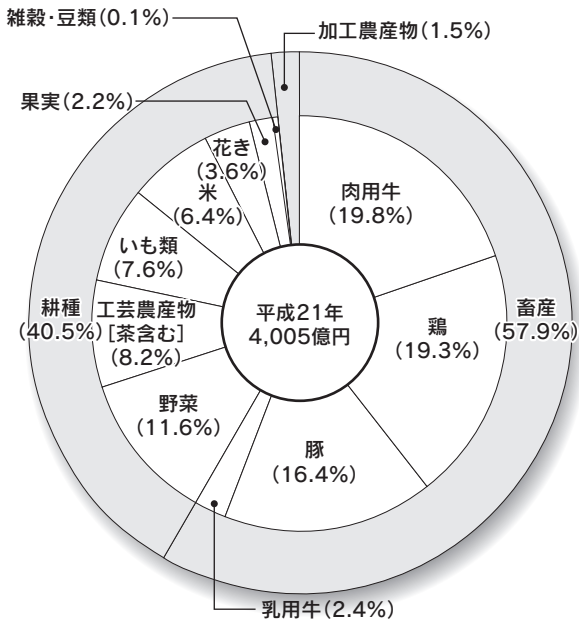


# ◆ 農業産出額

● 農業産出額の部門別構成比


















● 部門別農業産出額の推移

(単位:億円)

部門別	実数	平成20年 (構成比)	平成21年 (構成比)	平成21年 /平成20年
耕種	1,690	40.7%	1,623	96.0%
米	261	6.3%	255	97.7%
雑穀・豆類	3	0.0%	4	133.3%
いも類	288	6.9%	304	105.6%
野菜	464	11.2%	463	99.8%
果実	94	2.3%	87	92.6%
花き	149	3.6%	144	96.6%
工芸農作物	392	9.4%	329	83.9%
畜産	2,383	57.4%	2,320	97.4%
肉用牛	788	19.0%	794	100.8%
乳用牛	91	2.2%	96	105.5%
豚	739	17.8%	655	88.6%
鶏	762	18.4%	771	101.2%
加工農産物	78	1.9%	61	78.2%
計	4,151	100%	4,005	96.5%

資料/  
「かごしまの農業」  
平成23年3月

● 本県産出額上位15位以内の農産物

産出額の順位	1位	2位	3位	4位	5位	6位	7位
	肉用牛	豚	ブロイラー	米	鶏卵	さつまいも	さとうきび
							
産出額(億円)	794	655	505	255	246	206	136
8位	9位	10位	11位	12位	13位	14位	15位
茶(生葉)	ばれいしょ	生乳	荒茶	葉たばこ	きく	ピーマン	だいこん
							
132	98	89	60	57	50	43	41

資料/「かごしまの農業」平成23年3月